

ESTADO DE SITUACIÓN FINANCIERA
Al 31 de Diciembre de 2021 y 2020
(Cifras en pesos)

2021

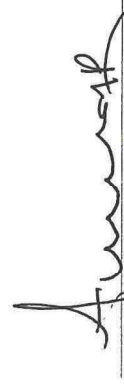
2020


ACTIVO	2021	2020	PASIVO	2021	2020
ACTIVO CIRCULANTE			PASIVO CIRCULANTE		
EFFECTIVO Y EQUIVALENTES	15,593,914.98	16,572,942.37	CUENTAS POR PAGAR A CORTO PLAZO	9,389,596.10	10,865,946.53
DERECHOS A RECIBIR EFFECTIVO O EQUIVALENTES	587,589.03	1,743,404.15	DOCUMENTOS POR PAGAR A CORTO PLAZO	0.00	0.00
DERECHOS A RECIBIR BIENES O SERVICIOS	0.00	0.00	FORCIÓN A CORTO PLAZO DE LA DEUDA PÚBLICA A LARGO PLAZO	0.00	0.00
INVENTARIOS	0.00	0.00	TÍTULOS Y VALORES A CORTO PLAZO	0.00	0.00
ALMACENES	0.00	0.00	PASIVOS DIFERIDOS A CORTO PLAZO	0.00	0.00
ESTIMACIÓN POR PÉRDIDAS O DETERIORO DE ACTIVOS CIRCULANTES	0.00	0.00	FONDOS Y BIENES DE TERCEROS EN GARANTÍA Y/O ADMINISTRACIÓN A CORTO PLAZO	0.00	0.00
OTROS ACTIVOS CIRCULANTES	0.00	0.00	PROVISIONES A CORTO PLAZO	0.00	0.00
TOTAL DE ACTIVOS CIRCULANTES	16,181,504.01	18,316,346.56	OTROS PASIVOS A CORTO PLAZO	0.00	0.00
ACTIVO NO CIRCULANTE			TOTAL DE PASIVOS CIRCULANTES	9,389,596.10	10,865,946.53
INVERSIONES FINANCIERAS A LARGO PLAZO	0.00	0.00	PASIVO NO CIRCULANTE		
DERECHOS A RECIBIR EFFECTIVO O EQUIVALENTES A LARGO PLAZO	0.00	0.00	CUENTAS POR PAGAR A LARGO PLAZO	0.00	0.00
BIENES INMUEBLES, INFRAESTRUCTURA Y CONSTRUCCIONES EN PROCESO	180,681,284.45	156,297,913.76	DOCUMENTOS POR PAGAR A LARGO PLAZO	0.00	0.00
BIENES MUEBLES	112,864,117.73	97,494,791.25	DEUDA PÚBLICA A LARGO PLAZO	0.00	0.00
ACTIVOS INTANGIBLES	4,626,921.73	475,281.73	PASIVOS DIFERIDOS A LARGO PLAZO	0.00	0.00
DEPRECIACIÓN, DETERIORO Y AMORTIZACIÓN ACUMULADA DE BIENES	-108,327,849.02	-72,490,359.84	FONDOS Y BIENES DE TERCEROS EN GARANTÍA Y/O ADMINISTRACIÓN A LARGO PLAZO	0.00	0.00
ACTIVOS DIFERIDOS	0.00	0.00	PROVISIONES A LARGO PLAZO	0.00	0.00
ESTIMACIÓN POR PÉRDIDA O DETERIORO DE ACTIVOS NC CIRCULANTES	0.00	0.00	TOTAL DE PASIVOS NO CIRCULANTES	0.00	0.00
OTROS ACTIVOS NO CIRCULANTES	0.00	0.00	TOTAL DEL PASIVO.....	9,389,596.10	10,865,946.53
TOTAL DE ACTIVOS NO CIRCULANTES	189,844,474.89	181,777,626.90	HACIENDA PÚBLICA / PATRIMONIO		
			HACIENDA PÚBLICA/PATRIMONIO CONTRIBUIDO	257,247,764.77	217,633,345.84
			AFORTACIONES	106,342,940.71	106,342,940.71
			DONACIONES DE CAPITAL	150,904,824.06	111,290,405.13
			ACTUALIZACIÓN DE LA HACIENDA PÚBLICA/PATRIMONIO	0.00	0.00


UNIVERSIDAD POLITÉCNICA METROPOLITANA DE HIDALGO
ESTADO DE SITUACIÓN FINANCIERA
Al 31 de Diciembre de 2021 y 2020
(Cifras en pesos)

	2021	2020
HACIENDA PÚBLICA/PATRIMONIO GENERADO	-69,611,381.97	-28,405,318.91
RESULTADOS DEL EJERCICIO (AHORRO / DESAHORRO)	-31,854,079.85	-12,024,753.71
RESULTADOS DE EJERCICIOS ANTERIORES	-29,185,566.50	-17,095,010.86
REVALÚOS	0.00	0.00
RESERVAS	428,264.38	714,445.66
RECTIFICACIONES DE RESULTADOS DE EJERCICIOS ANTERIORES	0.00	0.00
EXCESO O INSUFICIENCIA EN LA ACTUALIZACIÓN DE LA HACIENDA PÚBLICA/PATRIMONIO	0.00	0.00
RESULTADO POR POSICIÓN MONETARIA	0.00	0.00
RESULTADO POR TENENCIA DE ACTIVOS NO MONETARIOS	0.00	0.00
TOTAL HACIENDA PÚBLICA/PATRIMONIO.....	196,636,382.80	189,228,026.93
TOTAL DEL PASIVO Y HACIENDA PÚBLICA/PATRIMONIO...	206,025,978.90	200,093,973.46
TOTAL DEL ACTIVO.....	206,025,978.90	200,093,973.46

Bejo protesta de decir verdad declaramos que los Estados Financieros y sus notas son razonablemente correctos y son responsabilidad del emisor


 M.A. MA. DE LOS ANGELES MONTEALVO BERRA
 SUBDIRECTORA DE RECURSOS FINANCIEROS


 L.C. FERNANDO GÓMEZ ESPINOSA
 SECRETARIO ADMINISTRATIVO


 MTRA. NORMA IVONNE LUNA CAMPOS
 RECTORA

